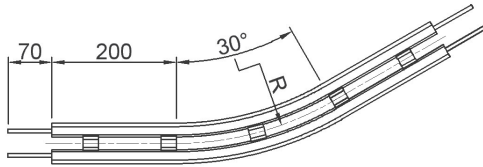


Horizontale Gleitbögen FL

Horizontaler Gleitbogen, 30°



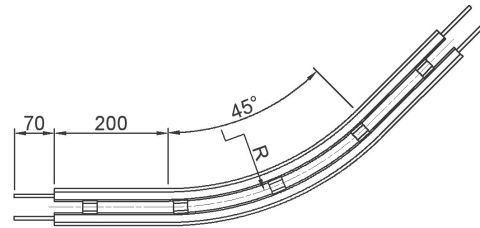
Horizontaler Gleitbogen, 30° ±1°

R=150 ±10mm	FLBP 30R150
R=500 ±10mm	FLBP 30R500
R=700 ±10mm	FLBP 30R700
R=1000 ±10mm	FLBP 30R1000

Effektive Kettenlänge:

R150: 0,50m oben laufend	(1,00m rücklaufend)
R500: 0,70m oben laufend	(1,35m rücklaufend)
R700: 0,80m oben laufend	(1,55m rücklaufend)
R1000: 0,95m oben laufend	(1,85m rücklaufend)

Horizontaler Gleitbogen, 45°



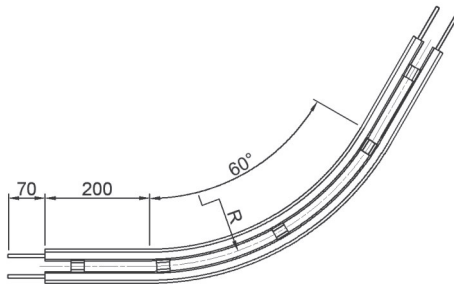
Horizontaler Gleitbogen, 45° ±1°

R=150 ±10mm	FLBP 45R150
R=500 ±10mm	FLBP 45R500
R=700 ±10mm	FLBP 45R700
R=1000 ±10mm	FLBP 45R1000

Effektive Kettenlänge:

R150: 0,55m oben laufend	(1,10m rücklaufend)
R500: 0,80m oben laufend	(1,60m rücklaufend)
R700: 0,95m oben laufend	(1,90m rücklaufend)
R1000: 1,20m oben laufend	(2,40m rücklaufend)

Horizontaler Gleitbogen, 60°



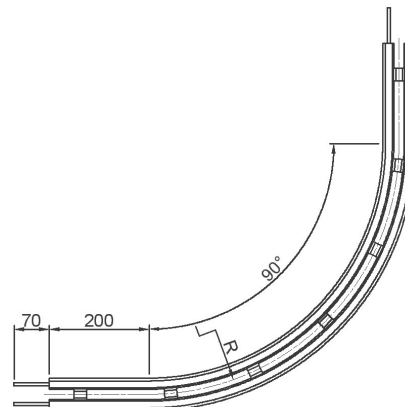
Horizontaler Gleitbogen, 60° ±1°

R=500 ±10mm	FLBP 60R500
R=700 ±10mm	FLBP 60R700
R=1000 ±10mm	FLBP 60R1000

Effektive Kettenlänge:

R500: 0,95m oben laufend	(1,85m rücklaufend)
R700: 1,15m oben laufend	(2,30m rücklaufend)
R1000: 1,45m oben laufend	(2,90m rücklaufend)

Horizontaler Gleitbogen, 90°



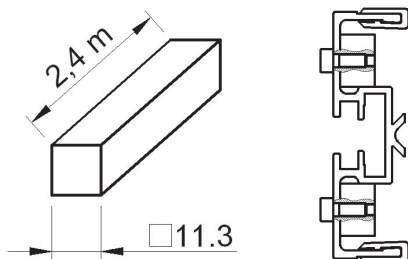
Horizontaler Gleitbogen, 90° ±1°

R=150 ±10mm	FLBP 90R150
R=500 ±10mm	FLBP 90R500
R=700 ±10mm	FLBP 90R700
R=1000 ±10mm	FLBP 90R1000

Effektive Kettenlänge:

R150: 0,65m oben laufend	(1,30m rücklaufend)
R500: 1,20m oben laufend	(2,40m rücklaufend)
R700: 1,50m oben laufend	(3,00m rücklaufend)
R1000: 2,00m oben laufend	(3,95m rücklaufend)

Stützeleiste für Gleitbogen



Stützeleiste für Gleitbogen FL (PE-HD)

Länge 2,4m **F5048390**

Mit Metallschrauben DIN912 M4x10 oder ähnliches befestigen.

TG

FS

FL

FM

FH

F140
F180
F300

GR

FP

PS

WZ

INDEX

Vertikale Gleitbögen FL

Vertikaler Gleitbogen, 5°

Vertikaler Gleitbogen, 5°
 R=300
 R=400

FLBV 5R300
FLBV 5R400

Effektive Kettenlänge:
 R300: 0,20m oben laufend (0,40m rücklaufend)
 R400: 0,21m oben laufend (0,42m rücklaufend)

Vertikaler Gleitbogen, 7°

Vertikaler Gleitbogen, 7°
 R=300
 R=400

FLBV 7R300
FLBV 7R400

Effektive Kettenlänge:
 R300: 0,20m oben laufend (0,40m rücklaufend)
 R400: 0,21m oben laufend (0,42m rücklaufend)

Vertikaler Gleitbogen, 15°

Vertikaler Gleitbogen, 15°
 R=300
 R=400

FLBV 15R300
FLBV 15R400

Effektive Kettenlänge:
 R300: 0,25m oben laufend (0,50m rücklaufend)
 R400: 0,27m oben laufend (0,54m rücklaufend)

Vertikaler Gleitbogen, 30°

Vertikaler Gleitbogen, 30°
 R=300
 R=400

FLBV 30R300
FLBV 30R400

Effektive Kettenlänge:
 R300: 0,35m oben laufend (0,65m rücklaufend)
 R400: 0,38m oben laufend (0,76m rücklaufend)

Vertikaler Gleitbogen, 45°

Vertikaler Gleitbogen, 45°
 R=300
 R=400
 R=1000

FLBV 45R300
FLBV 45R400
FLBV 45R1000

Effektive Kettenlänge:
 R300: 0,45m oben laufend (0,80m rücklaufend)
 R400: 0,49m oben laufend (0,98m rücklaufend)
 R1000: 0,95m oben laufend (1,90m rücklaufend)

Vertikaler Gleitbogen, 60°

Vertikaler Gleitbogen, 60°
 R=300
 R=400

FLBV 60R300
FLBV 60R400

Effektive Kettenlänge:
 R300: 0,35m oben laufend (0,65m rücklaufend)
 R400: 0,38m oben laufend (0,76m rücklaufend)

Vertikale Gleitbögen FL

Vertikaler Gleitbogen, 90°

Vertikaler Gleitbogen, 90°
 R=300
 R=400
 R=1000

FLBV 90R300
FLBV 90R400
FLBV 90R1000

Effektive Kettenlänge:
 R300: 0,70m oben laufend (1,30m rücklaufend)
 R400: 0,80m oben laufend (1,60m rücklaufend)
 R1000: 1,75m oben laufend (3,50m rücklaufend)

Vertikales Schwenksegment 5°

Vertikales Schwenksegment 5°
 Schwenkgelenk

FLCH 5 V
FLCHV

TG

FS

FL

FM

FH

Tropfrinnen FL

Tropfrinne

Tropfrinne
 Länge 3m

FLDT 3x107 B

Tropfrinnenhalter

Tropfrinnenhalter

FLDB 21x100

F140
F180
F300

GR

FP

Tropfrinnenverbinder aus ABS

Tropfrinnenverbinder aus ABS
 Mit Abfluss

FLDJ 107 B

Tropfrinnenverbinder mit Ablaufblech

Tropfrinnenverbinder mit
 integriertem Ablaufblech
 Mit Abfluss

FLDJ 107 BW

PS

WZ

INDEX