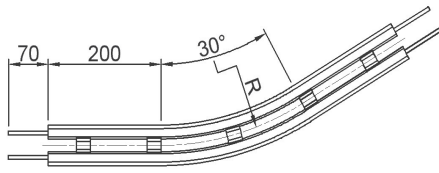


# Horizontale Gleitbögen FH

Horizontaler Gleitbogen, 30°



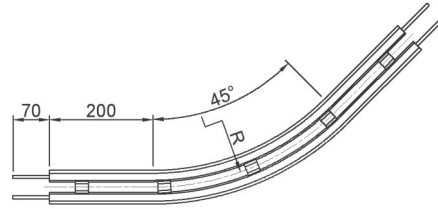
Horizontaler Gleitbogen, 30° ±1°

R=500 ±10mm **FHBP 30R500**  
 R=700 ±10mm **FHBP 30R700**  
 R=1000 ±10mm **FHBP 30R1000**

Effektive Kettenlänge:

R500: 0,70m oben laufend (1,35m rücklaufend)  
 R700: 0,80m oben laufend (1,55m rücklaufend)  
 R1000: 0,95m oben laufend (1,85m rücklaufend)

Horizontaler Gleitbogen, 45°



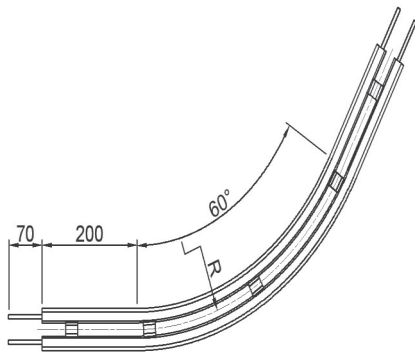
Horizontaler Gleitbogen, 45° ±1°

R=500 ±10mm **FHBP 45R500**  
 R=700 ±10mm **FHBP 45R700**  
 R=1000 ±10mm **FHBP 45R1000**

Effektive Kettenlänge:

R500: 0,80m oben laufend (1,60m rücklaufend)  
 R700: 0,95m oben laufend (1,90m rücklaufend)  
 R1000: 1,20m oben laufend (2,40m rücklaufend)

Horizontaler Gleitbogen, 60°



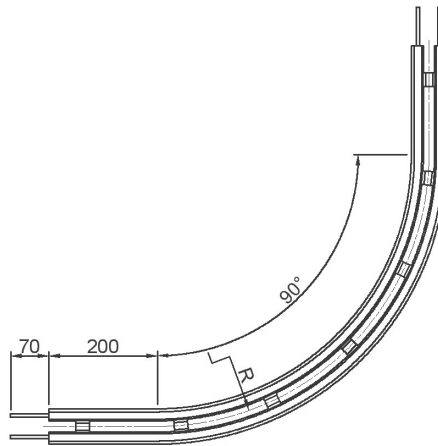
Horizontaler Gleitbogen, 60° ±1°

R=500 ±10mm **FHBP 60R500**  
 R=700 ±10mm **FHBP 60R700**  
 R=1000 ±10mm **FHBP 60R1000**

Effektive Kettenlänge:

R500: 0,95m oben laufend (1,85m rücklaufend)  
 R700: 1,15m oben laufend (2,30m rücklaufend)  
 R1000: 1,45m oben laufend (2,90m rücklaufend)

Horizontaler Gleitbogen, 90°



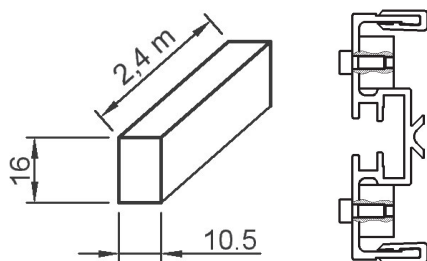
Horizontaler Gleitbogen, 90° ±1°

R=500 ±10mm **FHBP 90R500**  
 R=700 ±10mm **FHBP 90R700**  
 R=1000 ±10mm **FHBP 90R1000**

Effektive Kettenlänge:

R500: 1,20m oben laufend (2,40m rücklaufend)  
 R700: 1,50m oben laufend (3,00m rücklaufend)  
 R1000: 2,00m oben laufend (3,95m rücklaufend)

Stützeleiste für Gleitbogen



Stützeleiste für Gleitbogen FH (PE-HD)  
 Länge 2m **F5048598**

Mit Metallschrauben DIN912 M4x10 oder ähnliches befestigen.

TG

FS

FL

FM

**FH**

F140  
F180  
F300

GR

FP

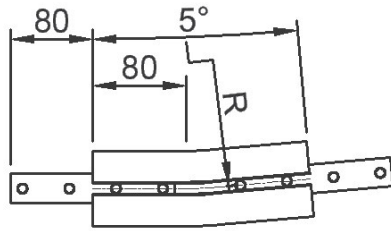
PS

WZ

INDEX

# Vertikale Gleitbögen FH

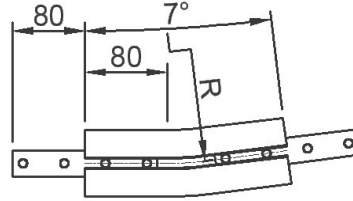
Vertikaler Gleitbogen, 5°



Vertikaler Gleitbogen, 5°  
R=400 **FHBV 5R400**

Effektive Kettenlänge:  
R400: 0,21m oben laufend (0,42m rücklaufend)

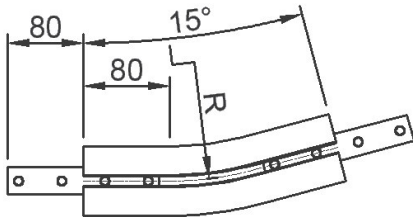
Vertikaler Gleitbogen, 7°



Vertikaler Gleitbogen, 7°  
R=400 **FHBV 7R400**

Effektive Kettenlänge:  
R400: 0,21m oben laufend (0,42m rücklaufend)

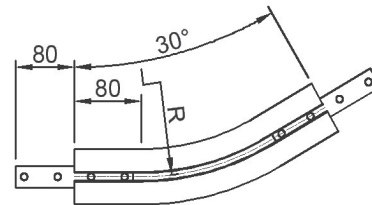
Vertikaler Gleitbogen, 15°



Vertikaler Gleitbogen, 15°  
R=400 **FHBV 15R400**

Effektive Kettenlänge:  
R400: 0,27m oben laufend (0,54m rücklaufend)

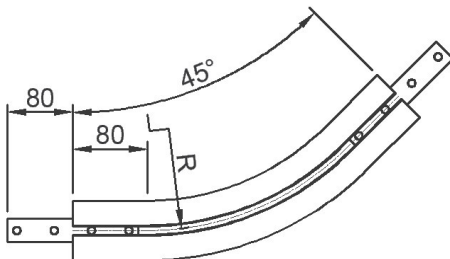
Vertikaler Gleitbogen, 30°



Vertikaler Gleitbogen, 30°  
R=400 **FHBV 30R000**  
R=1000 **FHBV 30R1000**

Effektive Kettenlänge:  
R400: 0,38m oben laufend (0,76m rücklaufend)  
R1000: 0,70m oben laufend (1,40m rücklaufend)

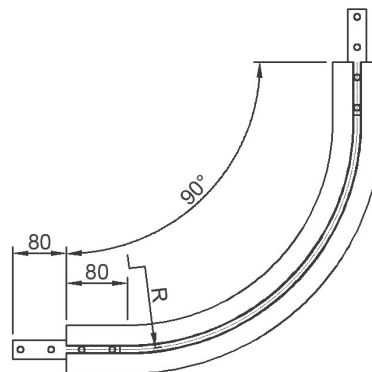
Vertikaler Gleitbogen, 45°



Vertikaler Gleitbogen, 45°  
R=400 **FHBV 45R400**  
R=1000 **FHBV 45R1000**

Effektive Kettenlänge:  
R400: 0,49m oben laufend (0,98m rücklaufend)  
R1000: 0,95m oben laufend (1,90m rücklaufend)

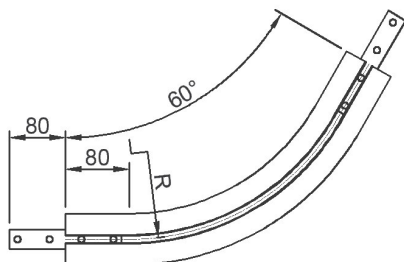
Vertikaler Gleitbogen, 90°



Vertikaler Gleitbogen, 90°  
R=400 **FHBV 90R400**  
R=1000 **FHBV 90R1000**

Effektive Kettenlänge:  
R400: 0,80m oben laufend (1,60m rücklaufend)  
R1000: 1,75m oben laufend (3,50m rücklaufend)

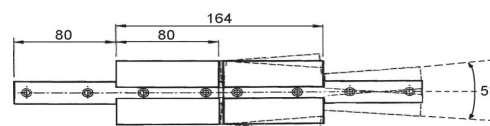
Vertikaler Gleitbogen, 60°



Vertikaler Gleitbogen, 60°  
R=400 **FHBV 60R400**

Effektive Kettenlänge:  
R400: 0,38m oben laufend (0,76m rücklaufend)

Vertikales Schwenksegment 5°



Vertikales Schwenksegment 5°  
Schwengelenk **FHCH 5 V**  
**FHCHV**